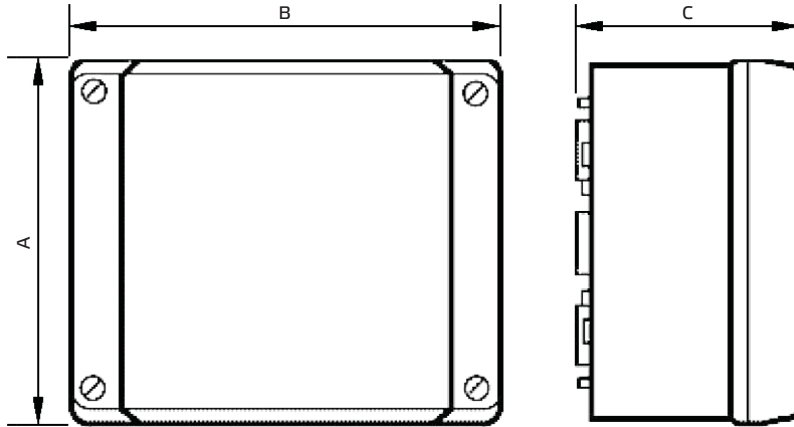




## Konstantdruckregelung CON



Typ	ID	Regelbereich Pa	Spannung V	Frequenz Hz	A mm	B mm	C mm	Gewicht kg
CON P1000	115259	10 - 990	230	50/60	118	139	70	0,5

- Ausgang 0-10 V DC
- Schutzart IP 55
- Druckeinstellung mittels Dekadenschalter

Schnittstelle	Eingänge	Ausgänge
RS 485 für Fernbedienteil	EIN/AUS Tag- Nachtschalt	Freigabe Sollwert erreicht

Typ	ID	Beschreibung
CON P1000	115259	<b>Konstantdruckregelung</b>
		Zubehör
CLIMASET01	111314	 2m Schlauch mit 2 Anschlußnippeln und Schrauben zur Differenzdruckmessung
BDT KLIMA	117836	 Bedienteil zur einfachen Druckeinstellung an der Konstantdruckregelung